



CATALOGO PRODOTTI

Trattamento acqua



Pianeta Acqua è sinonimo di affidabilità, professionalità e garanzia: la nostra azienda ha come obiettivo principale la progettazione, la realizzazione e la manutenzione degli impianti del settore del trattamento acqua. Siamo operatori specializzati e la nostra caratteristica principale è quella di consigliare e accompagnare il cliente nella scelta più adeguata per le sue esigenze.

Progettiamo e realizziamo impianti di trattamento acqua e piscine e svolgiamo anche servizi di manutenzione e assistenza tecnica in questi settori.

Le caratteristiche principali che ci contraddistinguono sono la correttezza e l'affidabilità nel fornire i nostri servizi. Offriamo soluzioni, utilizziamo prodotti di ottima qualità e garantiamo assistenza e manutenzione 24 ore su 24, 7 giorni su 7 e 12 mesi all'anno.

INDICE

Addolcitori

Siata	pag. 1-3
Accessori Siata	pag. 4
Simply	pag. 5-7
Accessori Simply	pag. 8
P.A.	pag. 9-12
Accessori P.A.	pag. 13

Filtri

Filtri di sicurezza	pag. 14
Accessori	pag. 15-16
Filtri	pag. 17-25

Dosaggio

Pompe	pag. 26
Contatori	pag. 27

Impianti

Centraline	pag. 28-29
Filtrazione	pag. 30-44
Erogatori Pro	pag. 45
Osmosi Inversa	pag. 46
Debatterizzatori	pag. 47
Impianti	pag. 48
Addolcitori Duplex	pag. 49
Osmosi	pag. 49

Condizioni

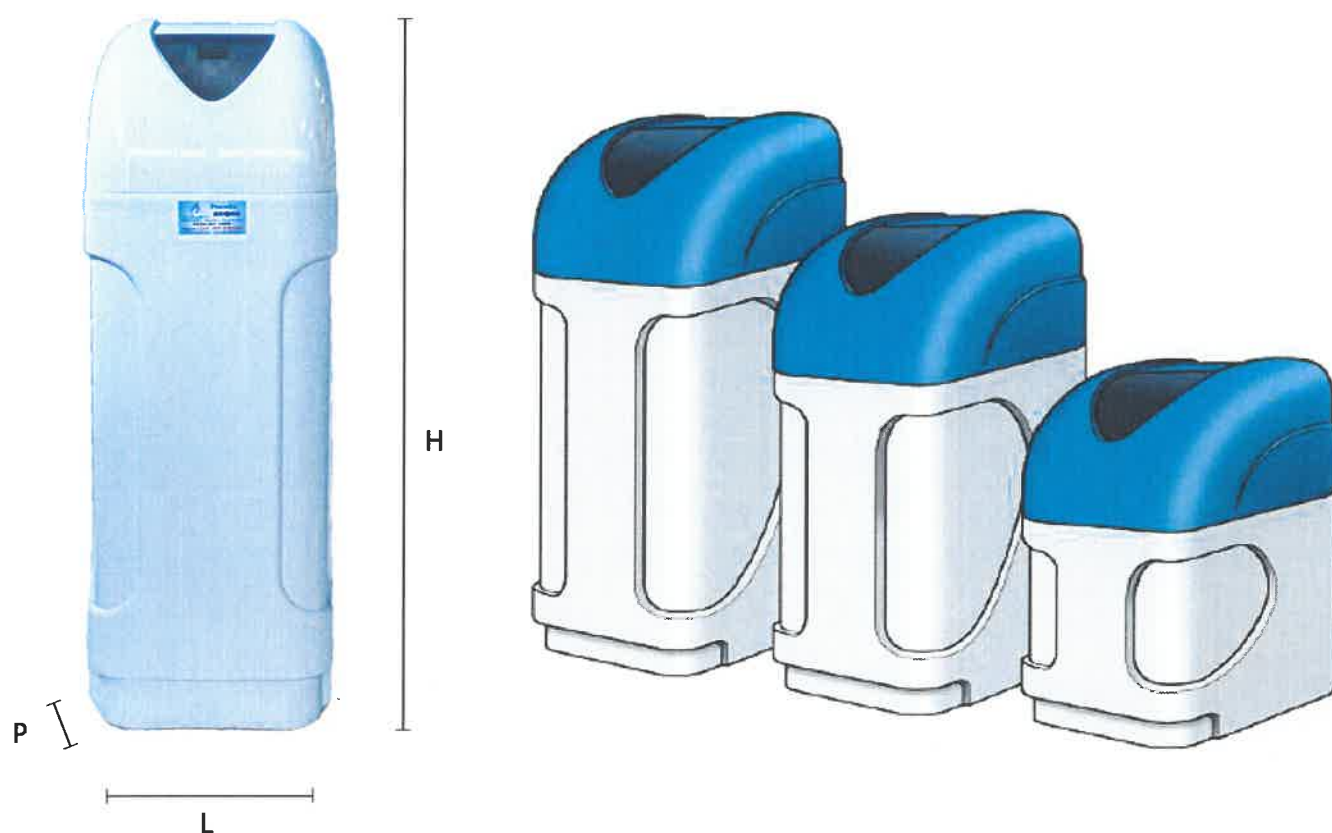
Dimensioni e Schemi	pag. 50
Condizioni di vendita	pag. 51

Addolcitori d'acqua a resine a scambio ionico conformi al D.M. 25 del 07/02/2012. Dotati di sistema di disinfezione delle resine, miscelatore della durezza incorporato, valvola di non ritorno, tubo di scarico, attacchi 3/4" o 1" F.

Programmazione tempo/volume (su richiesta a tempo o a volume totale).

SIATA/CABINATO

ADD 20V TEC



Codice	Modello	Capacità ciclica m ³ ·F	Portata max consigliata lt/h	Portata max brevi periodi lt/h	Consumo sale Kg	Dimens. mm L/P/H	Prezzo €
ESE0817C	ADD 8 VTEC	48	320	400	1,20	320/500/670	1.669,00
ESE0830C	ADD 15 VTEC	84	600	750	2,25	320/500/1010	1.799,00
ESE1030C	ADD 20 VTEC	112	800	1000	3,00	320/500/1010	1.848,00
ESE1035C	ADD 25 VTEC	140	1000	1250	3,75	320/500/1140	1.939,00

SIATA/CABINATO SLIM

ADD 15 VTEC




ADD 20 VTEC



Codice	Modello	Capacità ciclica m ³ ·F	Portata max consigliata lt/h	Portata max brevi periodi lt/h	Consumo sale Kg	Dimens. mm L/P/H	Prezzo €
ESE1024S	ADD 15 VTEC	84	600	750	2,25	320/500/840	1.799,00
ESE0935S	ADD 20 VTEC	112	800	1000	3,00	320/500/1130	1.848,00
ESE1035S	ADD 25 VTEC	140	1000	1250	3,75	320/500/1130	1.939,00

SIATA/DOPPIO CORPO

ADD 150 VTE



Codice	Modello	Capacità ciclica m ³ ·F	Portata max consigliata lt/h	Portata max brevi periodi lt/h	Consumo sale Kg	Contenitore resine mm	Contenitore sale mm	Prezzo €
ESH0830	ADD 15 VTE	84	600	750	2,25	Ø 220 / h 1125	Ø 340 / h 900	1.708,00
ESH0844	ADD 20 VTE	112	800	1000	3,00	Ø 220 / h 1365	Ø 340 / h 900	1.788,00
ESH1035	ADD 25 VTE	140	1000	1250	3,75	Ø 269 / h 1125	Ø 340 / h 900	1.830,00
ESH1044	ADD 30 VTE	168	1200	1500	4,50	Ø 269 / h 1365	Ø 340 / h 900	1.931,00
ESH1054	ADD 40 VTE	224	1600	2000	6,00	Ø 269 / h 1609	Ø 536 / h 800	2.133,00
ESH1344	ADD 50 VTE	280	2000	2500	7,50	Ø 334 / h 1365	Ø 536 / h 800	2.290,00
ESH1354	ADD 70 VTE	392	2800	3500	10,50	Ø 334 / h 1602	Ø 536 / h 800	2.525,00
ESH1465	ADD 100 VTE	560	4000	5000	15,00	Ø 360 / h 1880	Ø 536 / h 1050	3.190,00
ESH1466	ADD 120 VTE	672	4800	6000	18,00	Ø 410 / h 1880	Ø 536 / h 1050	3.404,00
ESH1665	ADD 150 VTE	840	6000	7500	22,50	Ø 460 / h 1880	Ø 536 / h 1050	3.757,00

SIATA/BY-PASS



Codice	Descrizione	Prezzo €
SIBP-DP/06	BY-PASS SIATA con miscelatore e prese campione	180,00
SIBP-FD/05	BY-PASS SIATA senza miscelatore e senza prese campione	160,00
SI490	Racc. BY-PASS 3/4" M	28,00
SI491	Racc. BY-PASS 1" M	28,00

SIATA/PRODUTTORE CLORO



Codice	Descrizione	Prezzo €
SI590A	Produttore Cloro Siata	115,50
AX210	Produttore Cloro Universale	237,50

SIATA/TEST DUREZZA



Codice	Descrizione	Prezzo €
A1015E	Test durezza a 1 reagente	21,60
A1015	Test durezza a 2 reagenti	43,60

Addolcitori d'acqua a resine a scambio ionico conformi al D.M. 25 del 07/02/2012. Dotati di sistema di disinfezione delle resine, miscelatore della durezza incorporato, valvola di non ritorno, tubo di scarico, galleggiante di sicurezza, attacchi 3/4" M. Programmazione tempo/volume (su richiesta a tempo o a volume totale).

SIMPLY/CABINATO MINI

ADD5VTEC



Codice	Modello	Capacità ciclica m ³ ·F	Portata Lt/h	Consumo sale Kg	Dimens. mm L/P/H	Prezzo €
ERE0713M	ADD 5 VTEC	28	250	0,75	220/365/470	1.175,00

SIMPLY/CABINATO

ADD25VTEC

DISPONIBILE ANCHE CON TAPPO BIANCO



Codice	Modello	Capacità ciclica m ³ ·F	Portata max consigliata lt/h	Portata max brevi periodi lt/h	Consumo sale Kg	Dimens. mm L/P/H	Prezzo €
ERE0817C	ADD 8 VTEC	48	320	400	1,20	320/500/670	1.263,00
ERE0830C	ADD 15 VTEC	84	600	750	2,25	320/500/1010	1.395,00
ERE1030C	ADD 20 VTEC	112	800	1000	3,00	320/500/1010	1.446,00
ERE1035C	ADD 25 VTEC	140	1000	1250	3,75	320/500/1140	1.534,00

SIMPLY/CABINATO SLIM

ADD 15 VTEC




ADD 20 VTEC



Codice	Modello	Capacità ciclica m ³ ·°F	Portata max consigliata lt/h	Portata Max brevi periodi lt/h	Consumo sale Kg	Dimens. mm L/P/H	Prezzo €
ERE1024S	ADD 15 VTEC	84	600	750	2,25	320 / 500 / 840	1.395,00
ERE0935S	ADD 20 VTEC	112	800	1000	3,00	320 / 500 / 1130	1.446,00
ERE1035S	ADD 25 VTEC	140	1000	1250	3,75	320 / 500 / 1130	1.534,00

SIMPLY/DOPPIO CORPO

ADD 20 VTE



Codice	Modello	Capacità ciclica m ³ °F	Portata max consigliata lt/h	Portata Max brevi periodi lt/h	Consumo sale Kg	Contenitore resine mm	Contenitore sale mm	Prezzo €
ERH0830	ADD 15 VTE	84	600	750	2,25	Ø 220 / h 1125	Ø 340 / h 900	1.285,00
ERH0844	ADD 20 VTE	112	800	1000	3,00	Ø 220 / h 1365	Ø 340 / h 900	1.365,00
ERH1035	ADD 25 VTE	140	1000	1250	3,75	Ø 269 / h 1125	Ø 340 / h 900	1.405,00
ERH1044	ADD 30 VTE	168	1200	1500	4,50	Ø 269 / h 1365	Ø 340 / h 900	1.500,00
ERH1054	ADD 40 VTE	224	1600	2000	6,00	Ø 269 / h 1602	Ø 536 / h 800	1.667,00

SIMPLY/BY-PASS



Codice	Descrizione	Prezzo €
VTMF7021	BY-PASS SIMPLY Att. in linea	62,00
VTMF7020	BY-PASS SIMPLY Att. a squadra	62,00

SIMPLY/PRODUTTORE CLORO



Codice	Descrizione	Prezzo €
RF47010	Produttore Cloro Simply	123,00
AX210	Produttore Cloro Universale	237,50

SIMPLY/TEST DUREZZA



Codice	Descrizione	Prezzo €
A1015E	Test durezza a 1 reagente	21,60
A1015	Test durezza a 2 reagenti	43,60

SIMPLY/GALLEGGIANTE DI SICUREZZA



Codice	Descrizione	Prezzo
SIBR100	Galleggiante di sicurezza	86,00 €

Addolcitori d'acqua a resine a scambio ionico conformi al D.M. 25 del 07/02/2012. Dotati di sistema di disinfezione delle resine, miscelatore della durezza, valvola di non ritorno, tubo di scarico, attacchi 1" M.

Programmazione tempo/volume (su richiesta a tempo o a volume totale).

P.A./CABINATO SLIM

ADD 20 VTEC



Codice	Modello	Capacità ciclica m ³ F	Portata Lt/h	Consumo sale Kg	Dimens. mm L/P/H	Prezzo €
EFE1024S	ADD 15 VTEC	84	750	2,25	320/500/880	1.995,00
EFE0935S	ADD 20 VTEC	112	1000	3,00	320/500/1200	2.202,00
EFE1035S	ADD 25 VTEC	140	1250	3,75	320/500/1200	2.160,00

P.A./DOPPIO CORPO

ADD 25 VTE



Codice	Modello	Capacità ciclica m ³ ·F	Portata Lt/h	Consumo sale Kg	Contenitore resine mm	Contenitore sale mm	Prezzo €
EFH0830	ADD 15 VTE	84	750	2,25	Ø 220 / h 1155	Ø 340 / h 900	2.008,00
EFH0844	ADD 20 VTE	112	1000	3,00	Ø 220 / h 1400	Ø 340 / h 900	2.084,00
EFH1035	ADD 25 VTE	140	1250	3,75	Ø 269 / h 1155	Ø 340 / h 900	2.127,00
EFH1044	ADD 30 VTE	168	1500	4,50	Ø 269 / h 1400	Ø 340 / h 900	2.219,00
EFH1054	ADD 40 VTE	224	2000	6,00	Ø 269 / h 1602	Ø 536 / h 800	2.390,00
EFH1344	ADD 50 VTE	280	2500	7,50	Ø 334 / h 1400	Ø 536 / h 800	2.542,00
EFH1354,	ADD 70 VTE	392	3500	10,00	Ø 334 / h 1602	Ø 536 / h 800	2.836,00

P.A./CABINATO SLIM TOUCH

ADD 25 VTEC



Codice	Modello	Capacità ciclica m ³ ·F	Portata Lt/h	Consumo sale Kg	Dimens. mm L/P/H	Prezzo €
EFE1024ST	ADD 15 VTEC	84	750	2,25	320/500/880	2.281,00
EFE0935ST	ADD 20 VTEC	112	1000	3,00	320/500/1140	2.350,00
EFE1035ST	ADD 25 VTEC	140	1250	3,75	320/500/1140	2.435,00

P.A./DOPPIO CORPO TOUCH

ADD 25 VTE



Codice	Modello	Capacità ciclica m ³ ·F	Portata Lt/h	Consumo sale Kg	Contenitore resine mm	Contenitore sale mm	Prezzo €
EFH0830T	ADD 15 VTE	84	750	2,25	Ø 220 / h 1155	Ø 340 / h 900	2.197,00
EFH0844T	ADD 20 VTE	112	1000	3,00	Ø 220 / h 1400	Ø 340 / h 900	2.277,00
EFH1035T	ADD 25 VTE	140	1250	3,75	Ø 269 / h 1155	Ø 340 / h 900	2.320,00
EFH1044T	ADD 30 VTE	168	1500	4,50	Ø 269 / h 1400	Ø 340 / h 900	2.412,00
EFH1054T	ADD 40 VTE	224	2000	6,00	Ø 269 / h 1602	Ø 536 / h 800	2.583,00
EFH1344T	ADD 50 VTE	280	2500	7,50	Ø 334 / h 1400	Ø 536 / h 800	2.735,00
EFH1354T	ADD 70 VTE	392	3500	10,00	Ø 334 / h 1602	Ø 536 / h 800	3.029,00

P.A./BY-PASS



Codice	Descrizione	Prezzo €
FLABU26054	BY-PASS P.A.	110,00

P.A./PRODUTTORE CLORO



Codice	Descrizione	Prezzo €
AX210	Produttore Cloro Universale	237,60
FL29068	Produttore Cloro P.A. Touch	257,60



P.A./TEST DUREZZA



Codice	Descrizione	Prezzo €
A1015E	Test durezza a 1 reagente	21,60
A1015	Test durezza a 2 reagenti	43,60

P.A./GALLEGGIANTE DI SICUREZZA



Codice	Descrizione	Prezzo €
SIBR100	Galleggiante di sicurezza	86,00